



**REPUBLIKA E SHQIPËRISË
KËSHILLI I MINISTRAVE**

**VENDIM
Nr. 915, datë 4.11.2020**

**PËR PËRCAKTIMIN E RREGULLAVE PËR NJOFTIMIN E DETYRIMIT PËR
VETËDEKLARIM TË ADRESËS NGA SHTETASIT SHQIPTARË, QË JETOJNË
JASHTË TERRITORIT TË REPUBLIKËS SË SHQIPËRISË, TË PROCEDURËS SË
PLOTËSIMIT E TË DORËZIMIT TË FORMULARIT TË VETËDEKLARIMIT
DHE TË DOKUMENTEVE SHOQËRUESE TË TIJ, ADMINISTRIMIN E TYRE
NGA AUTORITETET PËRGJEGJËSE, SI DHE TË SHËRBIMEVE TË TJERA QË
OFROJNË KËTO AUTORITETE NDAJ SHTETASVE**

Në mbështetje të nenit 100 të Kushtetutës dhe të neneve 6, pika 4, e 10, pika 2, të ligjit nr. 14/2016, “Për identifikimin dhe regjistrimin e adresës së shtetasve shqiptarë që jetojnë jashtë territorit të Republikës së Shqipërisë”, me propozimin e ministrit të Brendshëm, Këshilli i Ministrave

VENDOSI:

1. Përcaktimin e rregullave për njoftimin e detyrimit për vetëdeklarim të adresës nga shtetasit shqiptarë, që jetojnë jashtë territorit të Republikës së Shqipërisë, të procedurës së plotësimit e të dorëzimit të formularit të vetëdeklarimit dhe dokumenteve shoqëruese të tij, administrimin e tyre nga autoritetet përgjegjëse, si dhe të shërbimeve të tjera që ofrojnë këto autoritete ndaj këtyre shtetasve.
2. Në kuptim të këtij vendimi, “deklarues” konsiderohet çdo shtetas shqiptar me vendbanim të përhershëm jashtë vendit, që aplikon për deklarin e vendbanimit të tij dhe marrjen e shërbimeve të ofruara.
3. Shtetasit shqiptarë me banim jashtë territorit të Republikës së Shqipërisë aplikojnë për plotësimin e formularit tip të vetëdeklarimit nëpërmjet shërbimit elektronik në portalin *e-Albania*, sipas procedurës së përcaktuar në manualin që i bashkëlidhet këtij vendimi.
Forma dhe përmbajtja e formularit tip të vetëdeklarimit të adresës së shtetasve shqiptarë, të cilët jetojnë jashtë territorit të Republikës së Shqipërisë, miratohet me urdhër të përbashkët të ministrit të Brendshëm e të ministrit për Evropën dhe Punët e Jashtme.
4. Shtetasit shqiptarë mbajnë përgjegjësi administrative për mospërbushje të detyrimit ligjor të vetëdeklarimit të adresës së tyre dhe autoritetet përgjegjëse, në rast konstatimi të mospërbushjes së këtij detyrimi, pezullojnë kryerjen e shërbimit të kërkuar, derisa shtetasi të përmbushë detyrimin ligjor të vetëdeklarimit të adresës.
5. Deklaruesi identifikohet në mënyrë të sigurt në portalin *e-Albania*, duke përdorur numrin personal në pasaportë ose në letërnjoftimin elektronik, të lëshuara nga Republika e Shqipërisë.



6. Deklaruesi plotëson formularin e deklarimit të adresës me të dhënat e adresës së saktë në shtetin ku ka vendbanimin e përhershëm, për veten e tij dhe/ose edhe për anëtarët e së njëjtës certifikatë familjare, në rastin kur ata jetojnë me deklaruësin.
7. Deklaruesi, bashkë me formularin, paraqet çdo dokument zyrtar, i cili provon gjenealitetet e shtetasit dhe adresën e plotësuar në formular, të njohur nga autoritetet e vendit ku jeton.
8. Të dhënat e formularëve të dërguar verifikohen nga punonjësit e zyrës së gjendjes civile, nëse janë në përputhje me të dhënat e deklaruara në Regjistrin Kombëtar të Gjendjes Civile.
9. Autoritetet përgjegjëse i ofrojnë shtetasit shqiptar, në adresën e vetëdeklaruar e të konfirmuar, këto shërbime:
 - a) shërbime të gjendjes civile;
 - b) ushtrim të së drejtës së votës, në zbatim të Kodit Zgjedhor të Republikës së Shqipërisë.
10. Në rast ndryshimi të adresës, shtetasi deklaron adresën e re brenda 60 (gjashtëdhjetë) ditëve nga data e lidhjes së kontratës së qirasë apo e shitblerjes së objektit të banimit, si dhe çdo dokument tjetër që provon ndryshimin e adresës.
11. Njoftimi i detyrimit ligjor të vetëdeklarimit të adresës së shtetasve shqiptarë jashtë territorit të Republikës së Shqipërisë nga autoritetet përgjegjëse bëhet nëpërmjet:
 - a) publikimit në portalin qeveritar *e-Albania*;
 - b) publikimit në faqet zyrtare elektronike të Ministrisë së Brendshme dhe të Ministrisë për Evropën dhe Punët e Jashtme;
 - c) programeve, reklamave dhe spoteve për transmetim nga operatorë radiotelevizivë, fletëpalosjeve, takimeve me përfaqësues të shoqatave shqiptare jashtë vendit dhe të organizatave ndërkombëtare që mbrojnë të drejtat e emigrantëve.
12. Vendimi nr. 405, datë 4.7.2018, i Këshillit të Ministrave, “Për miratimin e rregullave mbi detyrimin për vetëdeklarim të adresës nga shtetasit shqiptarë, që jetojnë jashtë territorit të Republikës së Shqipërisë dhe procedurave përkatëse që do të ndiqen për këtë qëllim”, shfuqizohet.
13. Ngarkohen Ministria e Brendshme, Ministria për Evropën dhe Punët e Jashtme dhe Agjencia Kombëtare e Shoqërisë së Informacionit për zbatimin e këtij vendimi.

Ky vendim hyn në fuqi pas botimit në Fletoren Zyrtare.

ZËVENDËSKRYEMINISTËR
Erion Braçe



Shërbimi elektronik “Vetëdeklarimi i adresës së shtetasve shqiptarë që jetojnë jashtë territorit të Republikës së Shqipërisë”

Manuali i përdorimit

Agjencia Kombëtare e Shoqërisë së Informacionit 2020



Përmbajtja

1. Hyrje
2. Regjistrimi në portalin *e-Albania*
3. Përdorimi i shërbimit

1. Hyrje

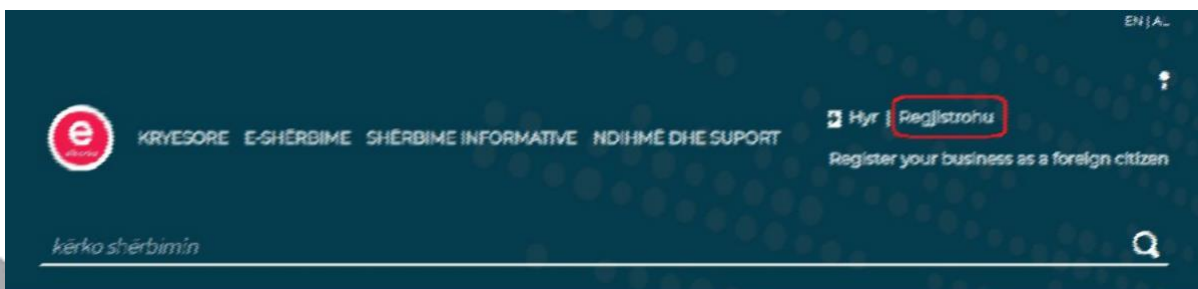
Ky manual do të shërbejë si udhëzues për të gjithë shtetasit shqiptarë, të cilët jetojnë jashtë territorit të Republikës së Shqipërisë, të kryejnë procedurën e regjistrimit/identifikimit në portalin qeveritar *e-Albania* dhe të përdorin shërbimin elektronik “Deklarimi i adresës së shtetasve shqiptarë që jetojnë jashtë territorit të Republikës së Shqipërisë”, i cili iu mundëson kryerjen e deklarimit të adresës së banimit me të dhënat e sakta në shtetin ku ata jetojnë. Formulari i vetëdeklarimit elektronik mund të plotësohet nga shtetasit për deklarimin e adresës së tyre personale ose dhe për anëtarët e së njëjtës familje, në rastin kur ata jetojnë në të njëjtin vendbanim me deklaruesin.

1. Regjistrimi në portalin qeveritar *e-Albania*

Në mënyrë që të përftoni shërbimet elektronike të ofruara nga portali qeveritar *e-Albania* duhet të identifikoheni në llogarinë tuaj në portal. Nëse nuk dispononi një llogari në portalin *e-Albania*, duhet të ndiqni udhëzimet si në vijim:

Regjistrimi në portal kryhet sipas hapave të mëposhtëm:

- Aksesoni portalin *e-Albania*, sipas URL-së: <https://e-albania.al/>.
- Klikoni “Regjistrohu”






- Shkruani tekstin në CAPTCHA në mënyre që të verifikoni që jeni person real. Më pas klikoni butonin “Vazhdo” për të përfunduar procesin e regjistrimit.

Provoni që nuk jeni robot.

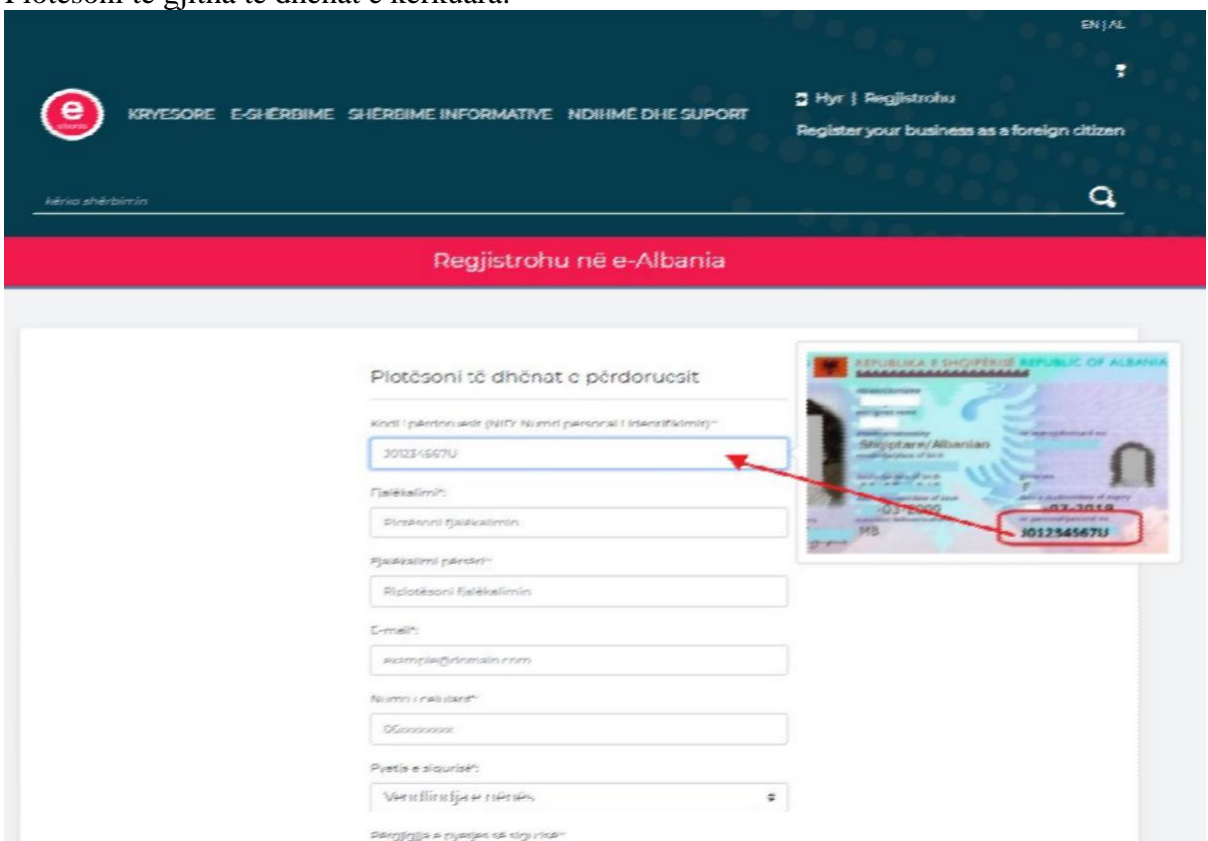
Ju lutem shkruani tekstin ne CAPTCHA në mënyre që të verifikoni që jeni person. Më pas klikoni butonin 'Vazhdo' për të përfunduar procesin e regjistrimit.



Rishkruani tekstin tek imazhi

Vazhdo

Plotësoni të gjitha të dhënat e kërkuara:



- Kodi i përdoruesit është numri personal i kartës suaj të identitetit (NID).

- Fjalëkalimi: Sigurohuni që fjalëkalimi të ketë të paktën 7 karaktere.

- *Email*: Në këtë adresë do të vijnë të gjitha njoftimet që kanë të bëjnë me aplikimet tuaja.

- Numri i celularit.

- Të dhënat personale (Emër Mbiemër Atësi). Duhet të bëhet kujdes që të gjitha të dhënat të jenë të sakta dhe të përputhen më të dhënat e Regjistrimit të Gjendjes Civile.

* *Kujdes me të dhënat që mund të kenë “ë” ose “ç”.*

Nëse edhe pas verifikimit të të dhënave tuaja në Gjendjen Civile do të keni vështirësi me regjistrimin kontaktoni me helpdesk në login@e-albania.al.

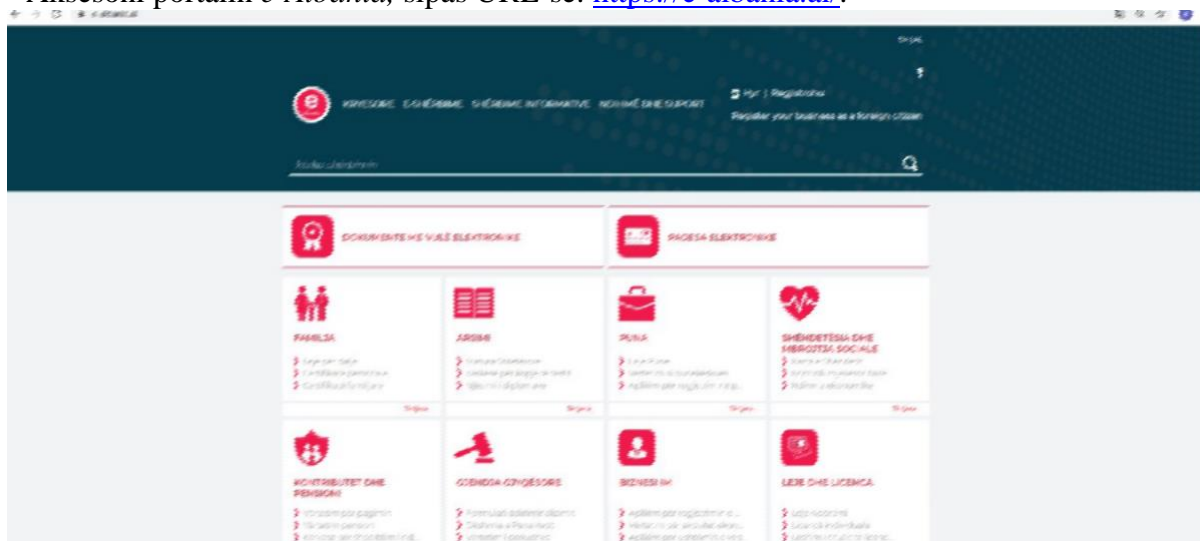


2. Përdorimi i shërbimit

Shërbimi elektronik “Deklarimi i adresës së shtetasve shqiptarë, që jetojnë jashtë territorit të Republikës së Shqipërisë” iu mundëson shtetasve shqiptarë, të cilët janë me vendbanim të përhershëm jashtë territorit të Republikës së Shqipërisë, të kryejnë vetëdeklarimin e adresës së banimit me të dhënat e sakta në shtetin ku ata jetojnë. Formulari i vetëdeklarimit elektronik mund të plotësohet nga shtetasit për deklarimin e adresës së tyre personale ose dhe për anëtarët e së njëjtës familje, në rastin kur ata jetojnë në të njëjtin vendbanim me deklaruesin.

Për vetëdeklarimin e adresës së shtetasve shqiptarë, të cilët jetojnë jashtë territorit të Republikës së Shqipërisë, qytetari duhet të ndjekë këta hapa:

- Aksesoni portalin *e-Albania*, sipas URL-së: <https://e-albania.al/>.



- Nëse nuk jeni i regjistruar në portal, ju duhet të regjistroheni duke ndjekur udhëzimet në seksionin 2 të këtij manuali.

- Nëse jeni aktualisht i regjistruar në portal identifikohuni si qytetar nëpërmjet NID/Fjalëkalim (*Password*)



- Pasi jeni identifikuar kërkonte shërbimin **“Deklarimi i adresës së shtetasve shqiptarë, që jetojnë jashtë territorit të Republikës së Shqipërisë”** dhe pasi të lexoni hapat e nevojshëm të procedurës, klikoni butonin **“PËRDOR”**.



Draft_manual_perdorimi - Shërbimi i Deklarimit të Adresës nga Shtetëzit (1) (Read-Only) - Microsoft Word

File Home Insert Page Layout References Mailings Review View

Clipboard Font Paragraph Styles

Antet 11.5 A Aa

AaBbCcDd EeFfGgHhIiJjKkLlMmNnOoPpQqRrSsTtUuVvWwXxYyZz

1 Normal 1 No Spacing... Heading 1 Heading 2 Heading 3 Heading 5 Heading 6 Title Subtitle Subtitle Em... Emphasis Intense E... Strong Quote Intense Q... Change Styles + Select + Editing

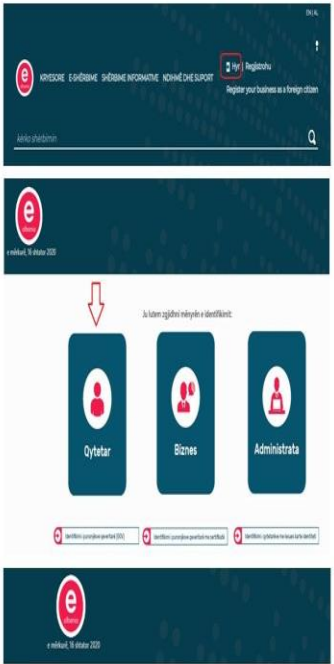
2 1 2 3 4 5 6 7 8 9 10 11 12 13 14 15 16 17 18 19

Clear All Default Normal No Spacing Heading 1 Heading 2 Heading 3 Heading 5 Heading 6 Title Subtitle Subtitle Emphasis Emphasis Strong Quote Intense Quote Subtitle Reference Intense Reference Book Title List Paragraph Footer Header Hyperlink


Show Preview Disable Linked Styles Options...

Page: 8 of 10 | Words: 712 | English (U.S.) | 12:09 PM | 11/27/2020

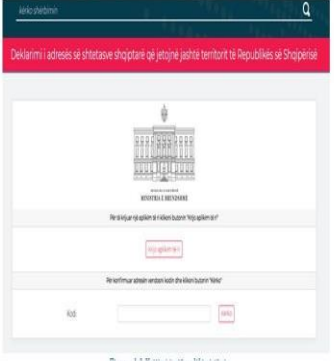
Mëse jeni aktualisht i regjistruar në portal identifikimi si qytetar nëbërmjet NJ/ Fjalëkalim (Password)



Pasi jeni identifikuar kërkoni shërbimin "Deklarimi i adresës së shtetasve shqiptarë që jetojnë jashtë territorit të Republikës së Shqipërisë" dhe pasi të lexoni hapat e nevojshme të procedurës, klikoni butonin "PËRDOHU"



Për të vijuar me kryesjen e aplikimit klikoni butonin "Krijoj aplikim të ri"





Draft_manual_performimi - Sherimi i Deklarimit të Adresës nga Shtetasi (1) (Read-Only) - Microsoft Word

File Home Insert Page Layout References Mailings Review View

Clipboard Font Paragraph Styles

1 Normal 1 No Spaci... Heading 1 Heading 2 Heading 3 Heading 5 Heading 6 Title Subtitle Subtitle Em... Emphasis Intense E... Strong Quote Intense Q... Change Styles... Select... Editing

1 2 3 4 5 6 7 8 9 10 11 12 13 14 15 16 17 18 19

4 Pasi hapet formulari aplikimit plotësoni të dhënat e detajuara të adresës së vendbanimit që jetoni aktualisht.

Formular

Udhëzoq: (Emri i Nivenerit me numër personal) (KONKUR) (datë) (adresa) (numri shtetëtar dhe shtetësi (shprehja e tërësive të adresës)) (adresa) (deklarim adresës aktualë përmbajtës të Republikës së Shqipërisë si me poshtë)

Adresa

1. Shtet

2. Kod postar

3. Qytet

4. Rrugë

5. Numri

6. Elementë të tjera të adresës

Çështja, deklarim se me këtë adresë jetoj edhe këtu qytetare të jetë të familjes:

Nr.	Emri	Emri i babit	Mbiemri	Nr. personal	Verifikues
1					Emri
2					Emri

Konfirmimi i adresës së jetës së familjes

Shtet:

Shpreh:

Nr. Tel ()

Email ()

Niveli i dokumentit: Format (JPEG, JPG)

Dokumentet që duhet të plotësohen në adresën e deklaruar:

Dokumentet që duhet të plotësohen në adresën e deklaruar:

Nëse jeni i shtetëtarë të shtetit të deklaruar, dokumentet që duhet të plotësohen për personin dhe adresën e jetës.

Deja

Figura 1.4 Ekzemplari i aplikimit

4 Të dhënat që do të plotësohen automatikisht nga ndërrimi i sistemeve janë si më poshtë:

- Emri i Mbiemri
- NIQ
- Data lindja

9

5 Pjesëtarët e familjes (nëse ka anëtarë të tjerë në certifikatën familjare)

- Nr. Tel
- E-mail
- Deklaruesi

4 Fushat që duhet të plotësohen nga aplikanti janë:

- Shteti
- Kodi postar
- Qyteti
- Rrugë
- Numri
- Elementë të tjerë të adresës

4 Ngarkoni dokumentin që dëshmon ekzistencën e adresës së deklaruar ("Dokument i shtetit i shtetit në cilin dalohet varë emri i aplikuesit dhe adresa e plotësuar në këtë formular")

Dokumentet duhet të jetë në formatin JPEG, JPEG dhe jo më i madh se 500 KB

4 Brantë vërtetuese dhe dokumentet dhe të dhënat të plotësuar për personin tuaj dhe anëtarët e familjes dhe klikoni butonin "Deja" për të përfunduar aplikimin.

10

Styles

- Clear All
- Default
- Normal
- No Spacing
- Heading 1
- Heading 2
- Heading 3
- Heading 5
- Heading 6
- Title
- Subtitle
- Subtle Emphasis
- Emphasis
- Intense Emphasis
- Strong
- Quote
- Intense Quote
- Subtle Reference
- Intense Reference
- Book Title
- List Paragraph
- Footer
- Header
- Hyperlink

Show Preview
Disable Linked Styles
Options...

Page 9 of 10 | Words: 712 | English (U.S.)

EN 12:00 PM 11/27/2020



Draft_manual_perdormi - Shërbimi i Deklarimit të Adresës nga Shërbësit [1] (Read-Only) - Microsoft Word

File Home Insert Page Layout References Mailings Review View

Clipboard Font Paragraph Styles

1 Normal 1 No Spac... Heading 1 Heading 2 Heading 3 Heading 5 Heading 6 Title Subtitle Subtle Em... Emphasis Intense E... Strong Quote Intense Q... Change Styles... Editing

4 Pasi hapet formulari i aplikimit plotësoni të dhënat e detajuara të adresës së vendbanimit që jetoni aktualisht:

Formular

Udhëzojeni fillimisht në numrin personal 020 420467888, identifikoni adresën tuaj të shërbësve dhe shërbësit (shërbësja për rastet e veçanta) më pas:

1. Shteti

2. Kodi postar

3. Qyteti

4. Rrugë

5. Numri

6. Elementi që jepet të adresës

Çmënia deklarimi në këtë adresë jepet edhe lista e personave të qendrës së familjes:

No.	Emri	Emri i babait	Mbiemri	Në personal	Përfshirë
1					EP
2					EP

Konsideroni vetëm personat aktual të familjes.

Shënim:

Shënim:

Nr. Tel. @ Deklaruesi

Email @ Deklaruesi

Ngjitur dokumenti formati JPEG

Dokumentet që shprehin adresën e adresës së deklaruar

Dokumentet që shprehin adresën e adresës së deklaruar

Me ngjitur dokumentin që shpreh adresën e adresës së deklaruar dhe adresën e personave të deklaruar të adresës së deklaruar.

Origo

Zgjedhja 1.4 Formulari i aplikimit

4 Të dhënat që do të plotësohen automatikisht nga ndërveprimi i sistemeve janë si më poshtë:

- Emri Mbiemri
- NID
- Data lindja

9

- Pjesëtarët e familjes (nëse ka anëtarë të tjerë në certifikatën familiare)

- Nr. Tel
- E-mail
- Deklaruesi

4 Fushat që duhet të plotësohen nga aplikanti janë:

- Shteti
- Kodi postar
- Qyteti
- Rrugë
- Numri
- Elementi të tjerë të adresës

4 Ngarkoni dokumentin që dëshmon ekzistencën e adresës së deklaruar ("Documenti i caktuar / shteti ku jetoni në të cilin dallohet qartë emri / adresën dhe adresën e plotësuar në këtë formular)

Dokumentet duhet të jetë në formatin JPG, JPEG dhe jo më i madh se 500 KB

4 Eranoni vërtetësimin e dokumentit dhe të dhënave të plotësuar për personin tuaj dhe anëtarët e familjes dhe klikoni butonin "Dërgo" për të përfunduar aplikimin.

10

Styles

- Clear All
- Default
- Normal
- No Spacing
- Heading 1
- Heading 2
- Heading 3
- Heading 5
- Heading 6
- Title
- Subtitle
- Subtle Emphasis
- Emphasis
- Intense Emphasis
- Strong
- Quote
- Intense Quote
- Subtle Reference
- Reference
- Book Title
- List Paragraph
- Footer
- Header
- Hyperlink

Show Preview

Disable Linked Styles

Options...

Page 9 of 10 Words: 712 English (U.S.)

12:59 PM 11/27/2020